



永信國際投資控股股份有限公司 法人說明會

提供最佳的藥品，增進人類的健康

**Provide the best products to
improve human health**

Dec. 18, 2025



www.yungshingroup.com



免責聲明

本簡報是建立於本公司從各項來源所取得之資訊。有些資訊可能受未來不確定性因素影響，致使與原先本公司對於未來前景的說明迥異。未來若有變更或調整時，請以公開資訊觀測站公告資訊為依據。





簡報大綱



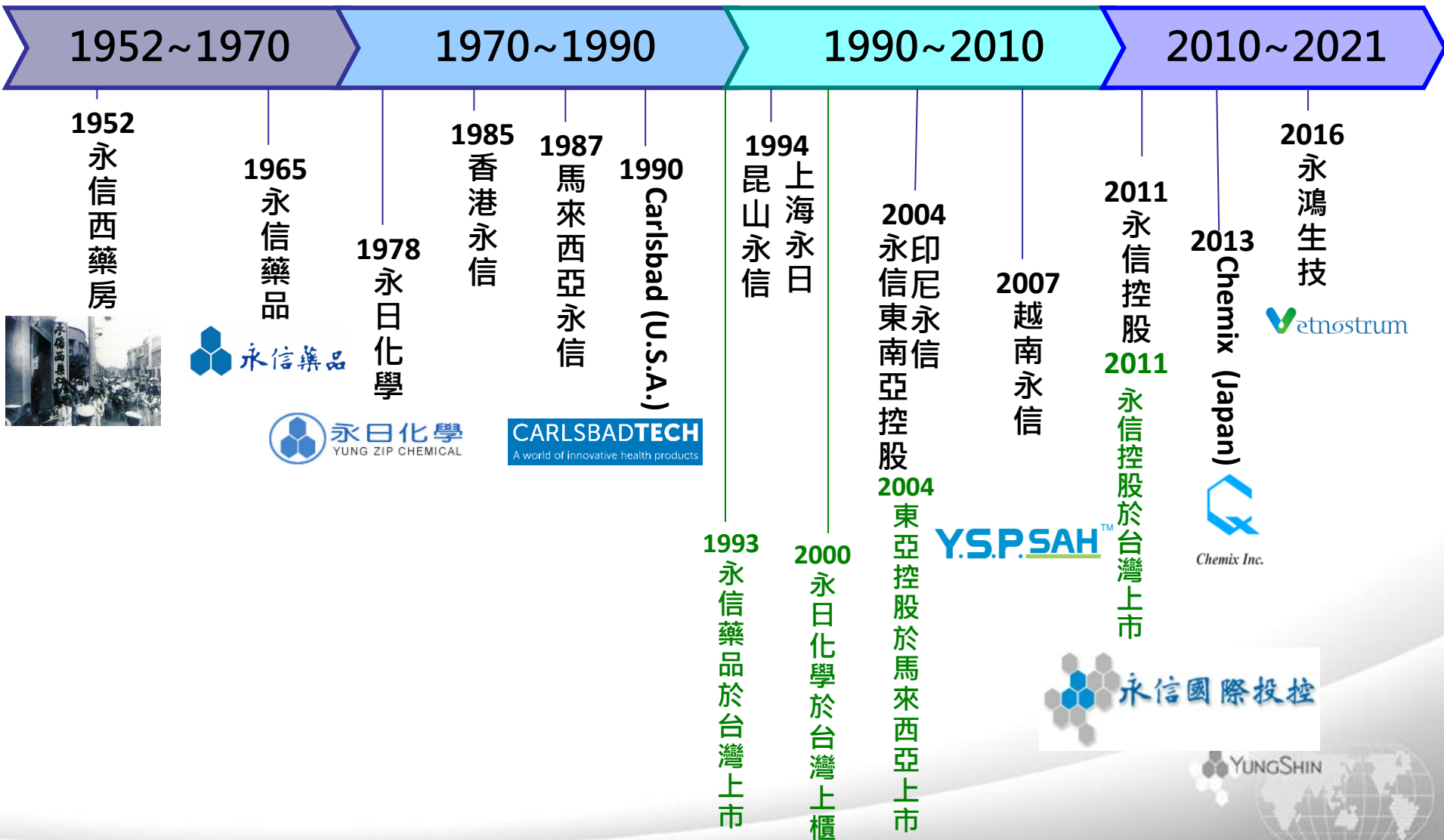
- 永信集團簡介
- 2025年Q1-Q3營運成果
- 永信集團未來佈局與發展策略





永信集團簡介

橫越一甲子邁向百年茁壯的藥品集團





永信集團於資本市場歷程

四家公司於台灣及馬來西亞掛牌交易

➤ 1993年永信藥品核准股票上市



臺灣證券交易所

➤ 2000年永日化學核准股票上櫃



證券櫃檯買賣中心
Taipei Exchange

➤ 2004年永信東南亞控股於馬來西亞股票上市



➤ 2011年永信藥品轉為永信國際投資控股掛牌上市



臺灣證券交易所

➤ 2025年永鴻國際生技上市交易



臺灣證券交易所

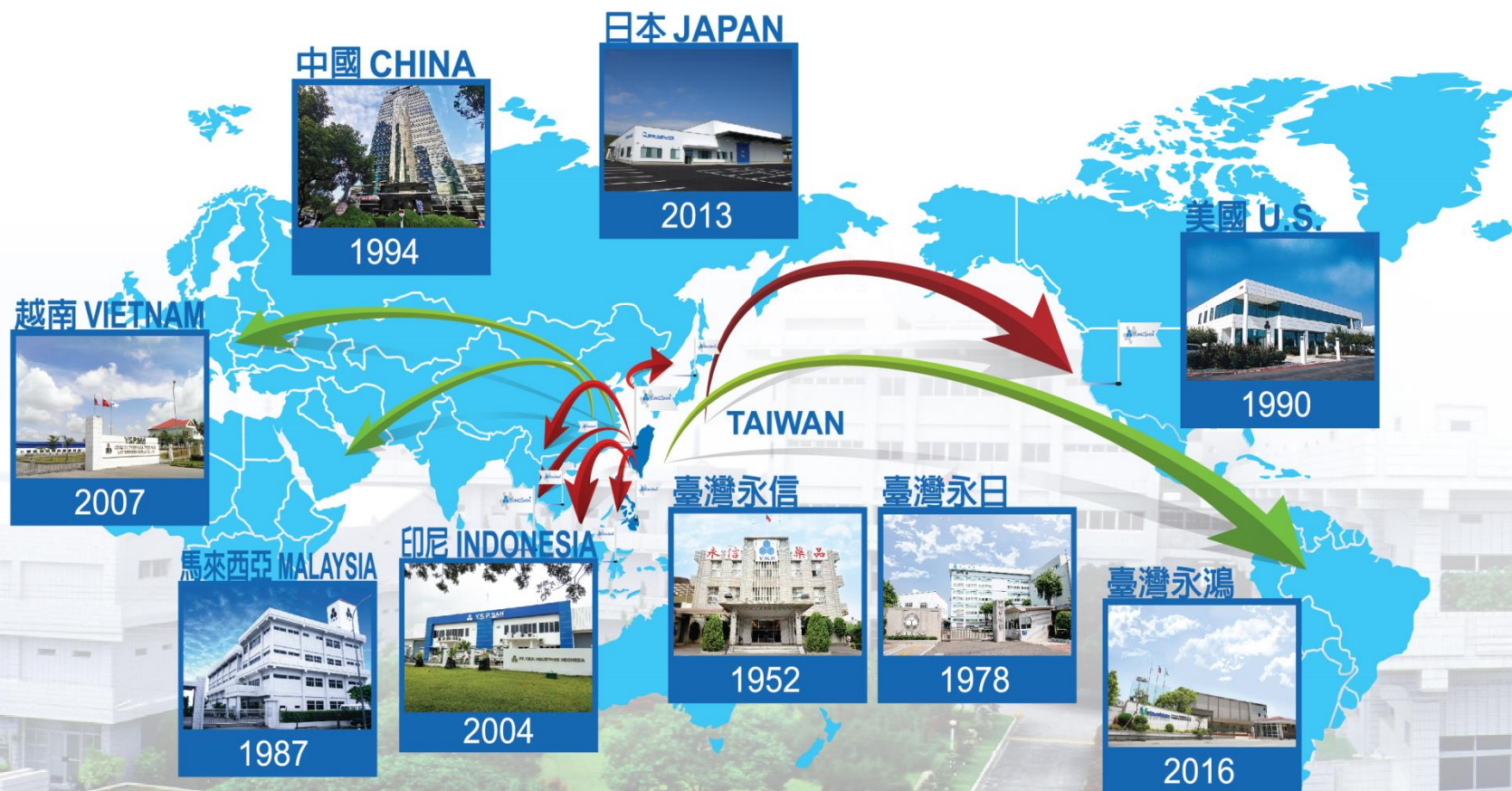


www.yungshingroup.com



永信集團研發及生產全球佈局

九個橫跨美、日、台及南亞的製造及營運基地





永信集團主要生產基地(1)

台灣和美國已通過USFDA認證

集團所屬工廠銷售涵蓋五大洲銷售超過35+個國家



1990
永日化學

1998
Carlsbad

2004
永信藥品





永信集團主要生產基地(2)

馬、越和印外銷區域涵蓋東南亞、中東、北非到大洋洲



永信馬來西亞廠



永信越南廠



永信印尼廠



永信馬來西亞廠



Health
Canada

Santé
Canada



Australian Government
Department of Health
Therapeutic Goods Administration

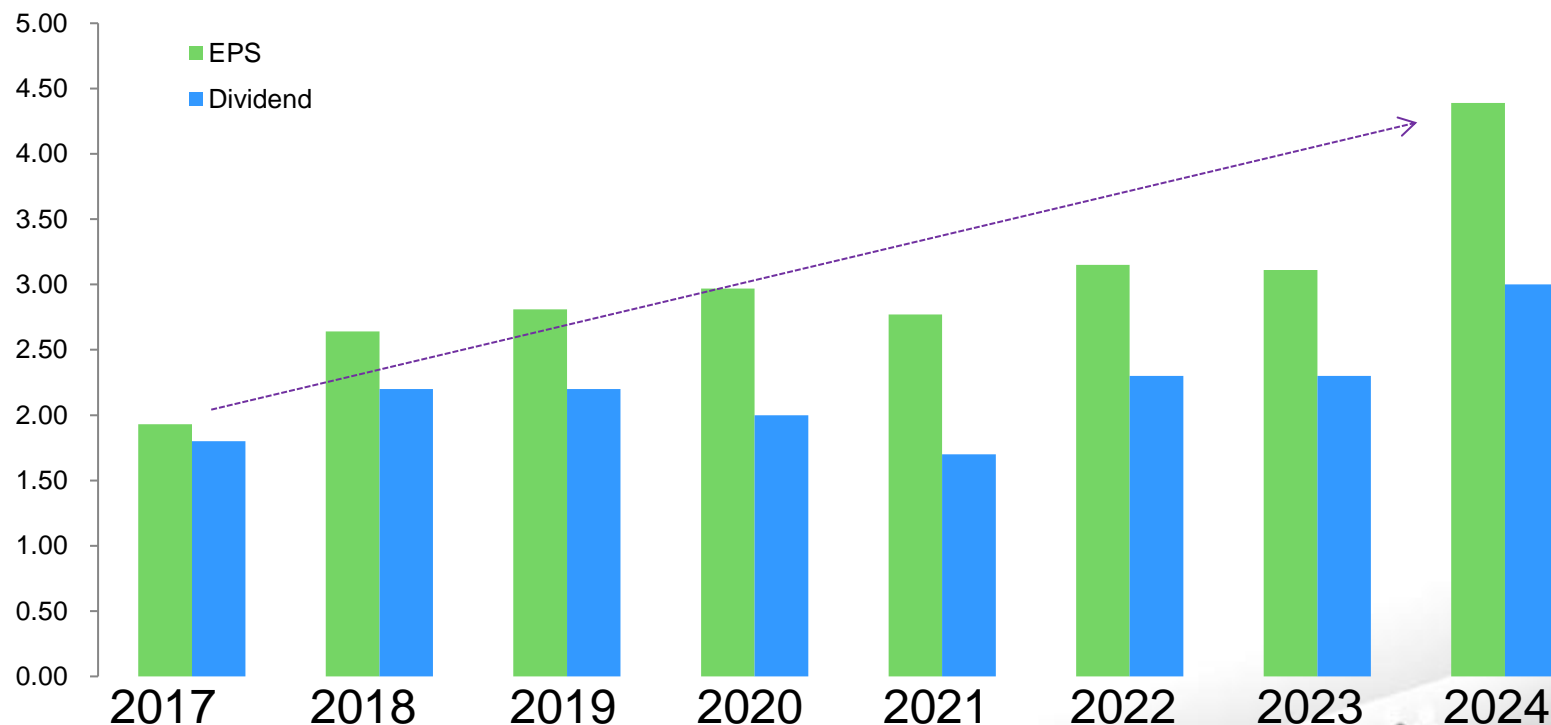




永信投控穩健經營

歷經多波景氣循環，仍然穩健現金流回饋股東。
近五年修枝剪葉，呈現正向成長。

NT/Share





2025年Q1-Q3營運成果

提供最佳的藥品，增進人類的健康

**Provide the best products to
improve human health**





永信國際投控合併綜合損益表摘要

營業收入2025年Q1-Q3對比同期成長5.79%

營業淨利2025年Q1-Q3對比同期成長2.68%

單位：新台幣 百萬元

	2025 Q1-Q3	2024 Q1-Q3	同期 成長率
營業收入(Operating revenue)	6,216	5,876	5.79
營業成本(Operating costs)	(3,513)	(3,282)	7.04
營業毛利(Gross profit)	2,703	2,594	4.20
營業費用(Operating expenses)	(1,707)	(1,624)	5.11
營業淨利(Income from operations)	996	970	2.68
營業外收支(Non-operating income & expenses)	(69)	278	(124.82)
稅前淨利(Profit before income tax)	927	1,248	(25.72)
本期淨利(Profit for the period)	662	910	(27.25)
每股盈餘(Earnings per share)	2.31	3.08	(25.00)



永信國際投控合併資產負債表(1/2)

資產總額2025年Q3對比同期衰退11.04%

單位：新台幣 百萬元

	2025Q3	%	2024Q3	%
現金及約當現金 (Cash and cash equivalents)	1,271	11	1,674	13
存貨 (Inventories)	2,722	23	3,130	23
應收帳款 (Accounts receivable)	1,536	12	1,650	12
其他流動資產 (Other current assets)	1056	9	624	5
不動產、廠房及設備 (Property, plant and equipment)	3,695	31	4,593	34
其他非流動資產 (Other non-current assets)	1,692	14	1,787	13
資產總額 (Total assets)	11,972	100	13,458	100



永信國際投控合併資產負債表(2/2)

股東權益2025年Q3對比同期衰退9.20%

單位：新台幣 百萬元

	2025Q3	%	2024Q3	%
短期借款 (Short-term borrowings)	296	3	871	7
其他流動負債-其他 (Other current liabilities)	1,505	12	1,754	13
長期借款 (Long-term borrowings)	846	7	413	3
非流動負債 (Non-current liabilities)	748	6	975	7
股東權益 (Total shareholder's equity)	8,577	72	9,445	70
負債及股東權益總額 (Total liabilities and equity)	11,972	100	13,458	100

永信

永信國際投控合併地區別營收同期比較

合併營收2025年Q1-Q3對比同期成長5.79%

單位：千元

	原幣	2025	2024	同期 成長率
		Q1-Q3	Q1-Q3	
台灣區(Taiwan)	TWD	4,922,549	4,565,523	7.82
美國區(USA)	USD	13,783	18,518	-25.57
大陸區(China)	RMB	22,283	11,373	95.93
日本區(Japan)	JPY	3,635,579	3,141,146	15.74

- 1.僅呈現持股50%以上公司之收入
- 2.各地區營收以財報數字為依據，同期成長率以當地幣別計算之。





永信集團未來佈局與發展策略

提供最佳的藥品，增進人類的健康

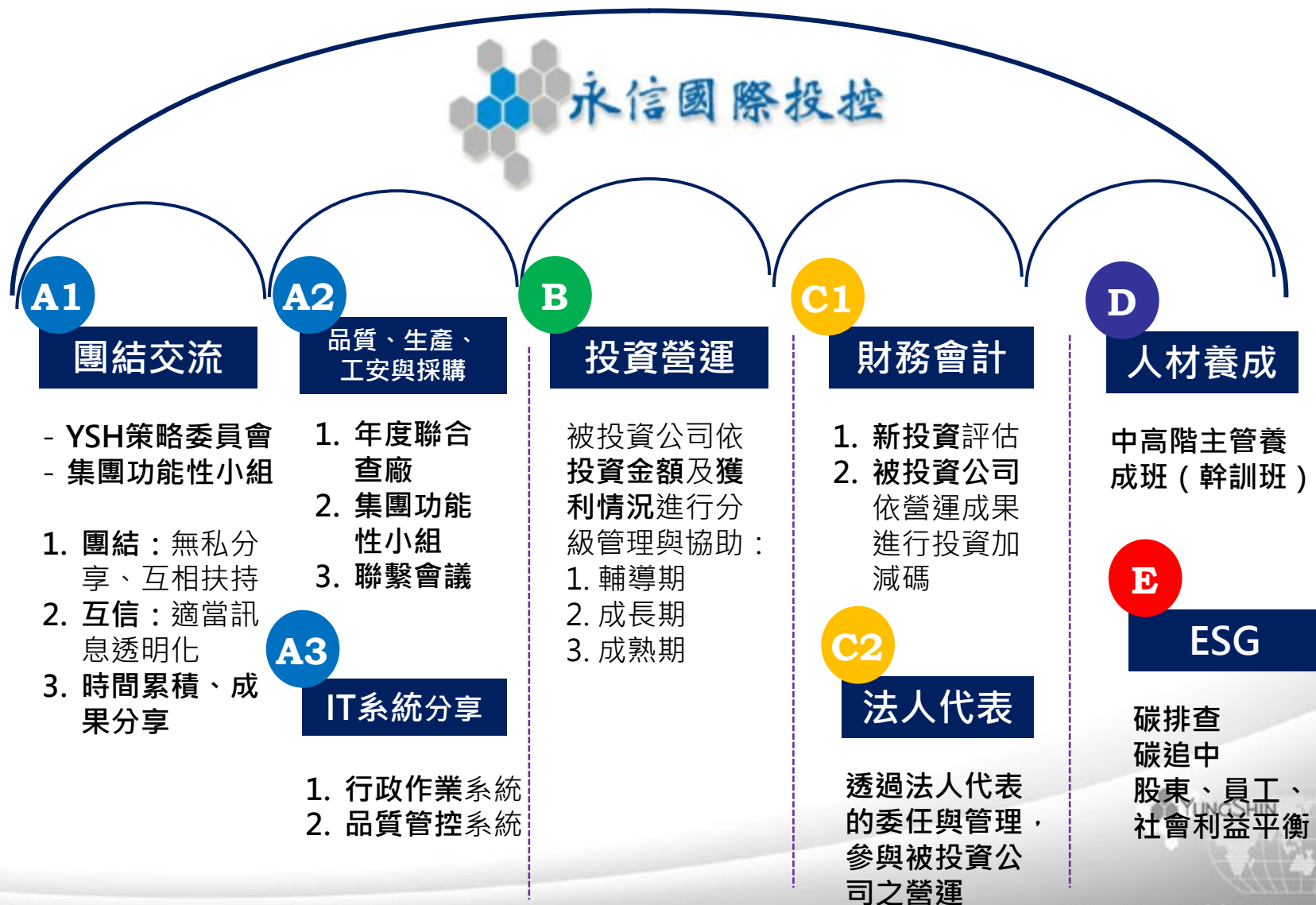
**Provide the best products to
improve human health**





永信投控經營方針

八大面向達成穩健投資、務實經營創造股東最大利益





永信投控經營策略佈局

內部投資經營管理和外部併購擴張強化集團效益

策略兼顧短、中、長期集團發展及股東權益

內部投資經營管理

•生產

跨公司平台交流，生產經驗優化。

•銷售

跨國搜尋、供應、行銷。

•人員(法規、ESG)

聯合查廠經驗交流協助通過各國法規管理。

•研發

立項協調、研發技轉，減少投資。

•財務

投控監督、被保降低財務負擔，增加投資效益。



外部併購擴張事業

•新事業

- 1.併購輝瑞新竹廠進入取得飼料添加劑工廠、市場、產品及技術。
- 2.思考健康產業相關多角化經營。

•新市場

- 1.併購Alpha-Active和味群進入粉劑保健食品市場代工業務。
- 2.思考歐洲等新市場。

•新產品/技術

- 1.日本糖鎖取得製造糖化學藥物及技術。
- 2.思考生物藥、細胞治療等領域。



CarlsbadTech 美國永信

生產到銷售完整資質，亞洲進入美國窗口。



歷史:

1990年公司成立，1998年工廠落成生產。

地點:

洛杉磯機場南方130英里，聖地牙哥北方30英里。

大小:

21,000 英呎，口服劑型生產基地。

產能:

約8-10億顆顆年產能。

客戶:

美國50州銷售證，涵蓋96%終端客戶。



生產廠房



檢驗實驗室



OWN BRAND、CMO、
CDMO、PACKING、RA
美國市場一條龍在地全方位服務



獨立自主走向資本市場壯大經營

已通過證交所通過上市案，今年Q2已掛牌上市



Wyeth



zoetis



台灣氰胺
(股)公司

台灣惠氏
公司

輝瑞生技
公司

碩騰生技
公司

永鴻國際生技公司

1960年
成立

1994年
惠氏併購
氰胺

2010年
輝瑞併購
惠氏

2014年
自輝瑞分割獨立
完成
為碩騰

2017年
永信動物事
業處
併入永鴻

2025年
IPO

歐羅肥®

2016年
永信藥品併購碩
騰生技
永鴻國際生技成
立

2020年
寵物品牌-可
沛寵藥
正式推出



全台唯一國際高規格
一般&高致敏抗生素無菌針劑產線

一般針劑生產線

產品 Lincosamides, Triamcinolone acetone, Tolfenamic acid...
產能 2,100,000瓶/年
■ 2019 設立 ■ Isolator 無菌檢驗實驗室
■ 液體充填機 ■ 氮氣填充壓迫



液體充填機



Isolator 無菌檢驗實驗室



氮氣充氮隧道

高致敏針劑生產線


產品 Amoxicillin, Cephalosporins...
產能 1,125,000瓶/年
■ 2019 設立 ■ 高效能密封式封蓋系統
■ 隧道式烘箱 ■ 精準電子秤重系統



隧道式烘箱(去熱原)



高效能密封式封蓋系統



精準電子秤重系統



www.yungshingroup.com



永信投控發展產品極大化產業價值鏈

透由垂直整合和水平擴張強化集團競爭力



**Maximize
Value Chain**
極大化價值鏈

垂直整合: Maximize Production Value Chain

極大化生產鏈價值

- 重點產品垂直整合從中間體、原料藥及製劑之生產與行銷
- 透由投資或合約向上掌握原料中間體供應商
- 各國工廠當地生產降低貿易壁壘風險
- 台灣、馬來西亞驅動研發，集團共享
- 持續強化產品線競爭力(整合價值鏈、擴大生產)

水平擴張: Maximize Sales Value Chain

極大化市場驅動價值鏈

- 市場導向驅動未來產品線
- 持續專注消化道、疼痛、高致敏與抗癌藥發展
- 整合各國產品線，依市場需求互相經銷、技轉，共同發展，增加投資效益
- 原料藥、製劑、消費性用品及動物用藥四大事業體併行發展





永信集團CDMO事業

已上市銷售涵蓋原料藥、原研藥、品牌藥、保健品和動物用藥





永信集團健康產業相關多角化經營地圖

依核心事業為依歸，持續探索、精進和穩健腳步擴展版圖



上海永日藥品貿易有限公司
SHANGHAI YUNG ZIP PHARM. TRADING CO., LTD



原料藥

小分子處方藥

蛋白質藥

細胞治療

疫苗

OTC藥品

保健品

醫院檢驗試劑

醫院用醫材

家用醫材

實驗室用儀器或耗材

動物用藥

飼料添加劑

寵物保健品

CRO臨床試驗





永信集團核心守護價值

從台灣出發，提供最佳的藥品，增進人類的健康



永信李天德醫藥科技獎



永信杯全國排球錦標賽



永信松柏園老人養護中心



永信醫藥文物館



Q&A

提供最佳的藥品，增進人類的健康

**Provide the best products to
improve human health**

